

POINT MÉTHODE Réaliser un plan détaillé

Construire un plan détaillé de qualité est primordial pour réussir une dissertation. Il est nécessaire de suivre deux étapes.

ÉTAPE 1 Identifier le type de sujet pour trouver le plan adapté

► Différents types de sujets sont proposés dans les épreuves du baccalauréat. Identifier celui qui vous est soumis est essentiel pour organiser un plan qui réponde précisément à la problématique, le plus souvent en deux parties.

APPLICATION

1. Pour chacun des sujets ci-dessous, identifiez le type de sujet et le type de plan attendu.

Sujet 1 Quels sont les effets de la taxation sur les externalités ?


Sujet 2 Les pouvoirs publics peuvent-ils lutter efficacement contre les externalités ?

Sujet 3 Comment les asymétries d'information engendrent-elles des défaillances de marché ?

2. Réalisez le plan détaillé du sujet p. 77.

Type de sujet	Attentes	Libellés de sujet	Plans
Débat (dialectique)	Discuter une thèse, en évoquant les éléments en faveur de la thèse et ceux qui permettent de la relativiser.	Dans quelle mesure... ? Peut-on dire que ... ?	I. Oui II. Mais I. Non II. Mais
Analyse d'un phénomène	Expliquer ses causes	Comment expliquer ... ?	I. Cause 1 II. Cause 2
	Expliquer ses conséquences	Quels sont les effets ... ?	I. Effet 1 II. Effet 2
	Décrire le phénomène (ses différents aspects)	Vous analyserez ...	I. Constat II. Causes III. Conséquences
Mise en relation de notions	Les comparer	Comparez ...	I. Ressemblances II. Différences
	Étudier leurs interactions	Quelles sont les relations entre A et B ?	I. A a des effets sur B II. Mais B a aussi des effets sur A
	Montrer comment A agit sur B	Comment A agit-il sur B ?	I. A agit sur B d'une première façon II. A agit sur B d'une autre façon

ÉTAPE 2 Organiser les sous-parties

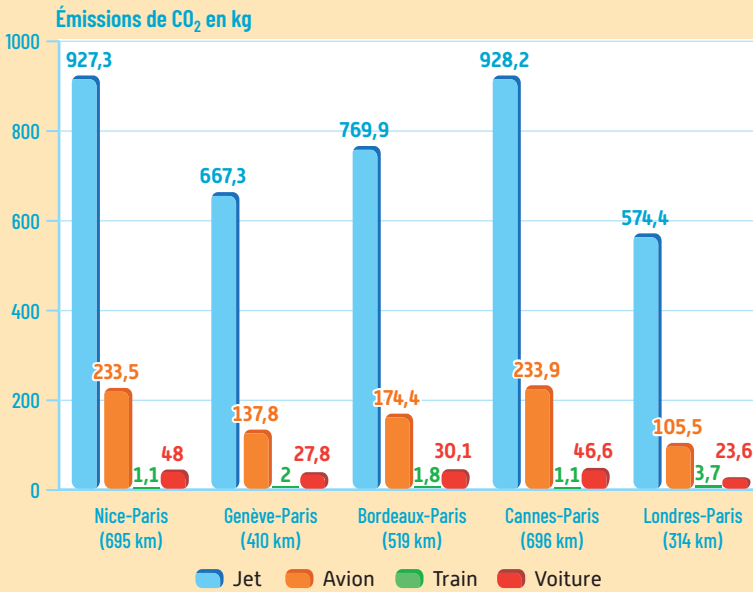
► Une fois repéré le plan attendu, vous devez organiser les sous-parties de chaque partie en vous appuyant sur vos connaissances et l'exploitation du dossier documentaire. Chaque sous-partie peut correspondre à une séquence argumentative (affirmation, explication et illustration) →  Fiche Méthode

► Ne rédigez pas complètement le devoir au brouillon, cela vous ferait perdre du temps.

► Vous pouvez utiliser des abréviations et des couleurs pour faire ressortir la structure du raisonnement dans votre plan détaillé. Ce dernier vous servira de guide pour une rédaction cohérente et pour ne rien oublier de votre travail préparatoire (idées, exemples, données...).

Doc 1

Les émissions de CO₂ rejetées sur cinq trajets en fonction du mode de transport, en 2022, en kilogrammes par passager



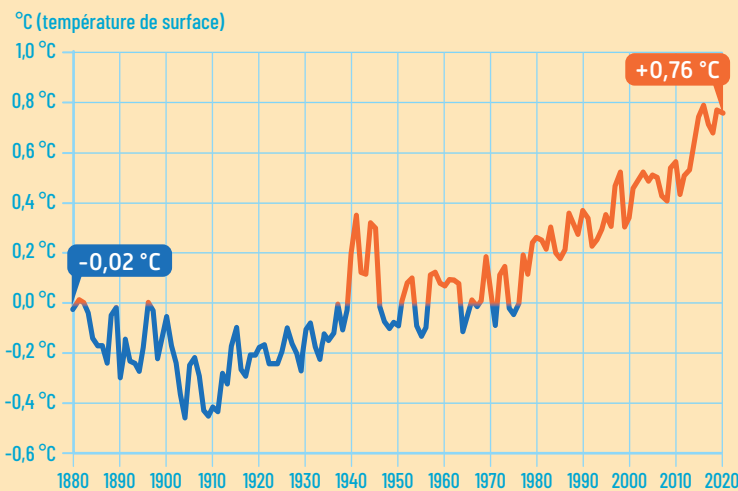
Doc 3

« En 1976, Rothschild et J. Stiglitz écrivirent un article concernant les effets de l'information asymétrique dans le monde des assurances. Certains assurés sont à haut risque alors que d'autres ont une probabilité plus faible de subir le risque. L'étude prend alors comme hypothèse que les assurés connaissent leur potentiel de risque, mais pas les assureurs. L'entreprise d'assurance ne pouvant trier les "bons" assurés des "mauvais" est obligée de fixer une prime largement supérieure à celle qui suffirait pour couvrir les risques des "bons" agents. Cette prime satisfait les agents à haut risque, mais provoque le départ des agents à bas risque qui, à ce prix, préfèrent ne pas être assurés. Progressivement, l'entreprise ne sélectionne donc que les assurés à risque moyen et haut, ce qui la conduit à augmenter encore plus les primes ; celles-ci feront alors fuir les assurés à risque moyen, ce phénomène pouvant se poursuivre jusqu'à la faillite de l'entreprise d'assurance. »

● Marc Montoussé, *Théories économiques*, Bréal, 2013.

Doc 2

Les écarts de température de l'océan dans le monde par rapport aux températures moyennes du XX^e siècle (1880–2000)



Source : Statista d'après Agence américaine d'observation océanique et atmosphérique (NOAA).